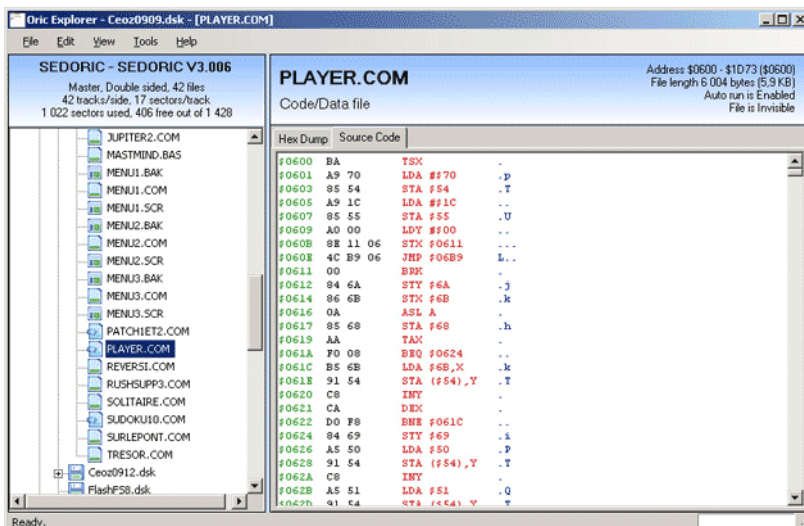
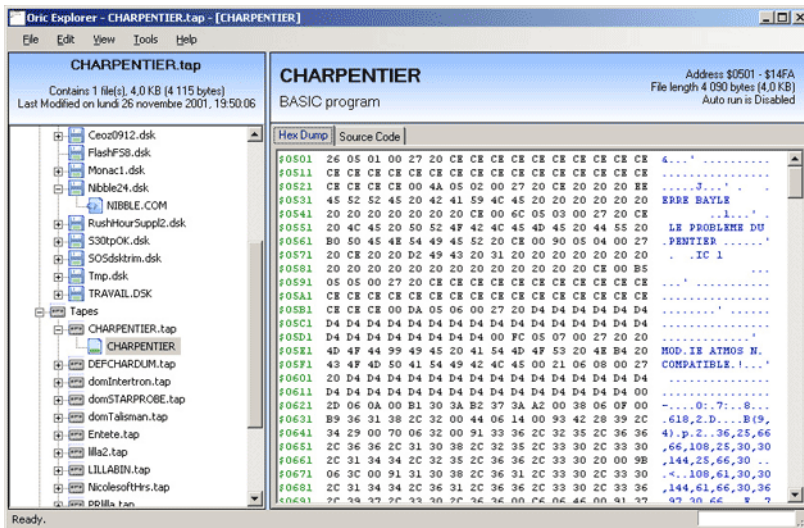
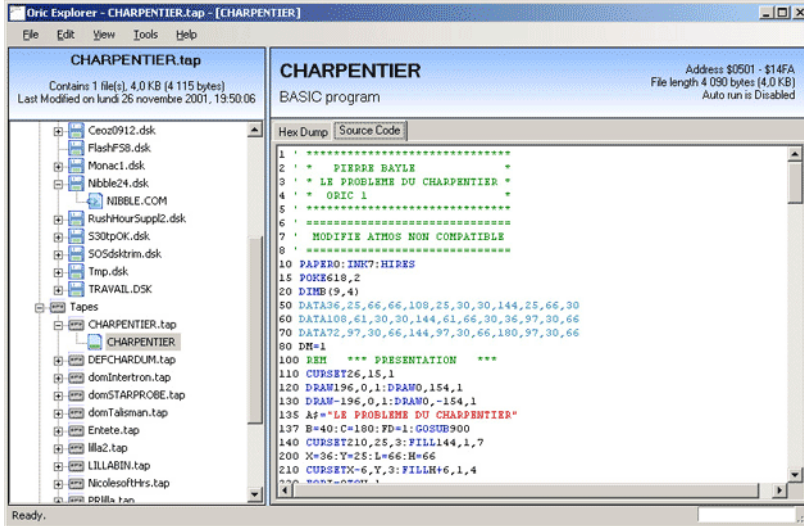


Oric Explorer de Scott Davies

Lâchez tout! Voici l'utilitaire que nous attendions depuis des années. Un peu comme l'explorateur de Windows, mais adapté au monde Oric. Je vous dis tout de suite qu'il n'est pas complètement terminé et que vous ne pourrez pas tout faire avec, mais d'ores et déjà, c'est une merveille. Je n'arrête pas de découvrir ses possibilités, qui sont incroyables. Par exem-

ple et dans le désordre, on peut:

- 1) Rechercher tous les fichiers dsk, tap et rom dans un répertoire et ses sous-répertoires, par



exemple dans le répertoire Euphoric.

2) Sauver en un seul geste un listing de tous les directories de toutes les disquettes.

3) Afficher les caractéristiques détaillées des dsk.

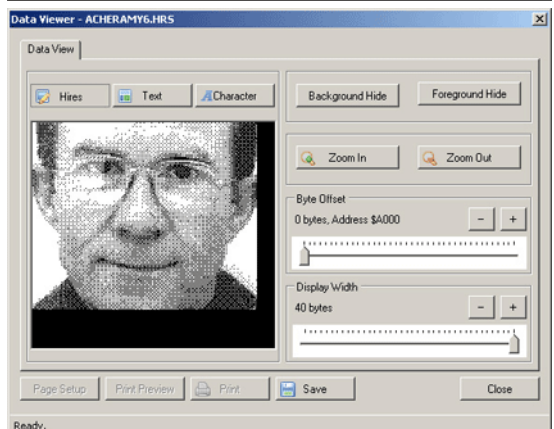
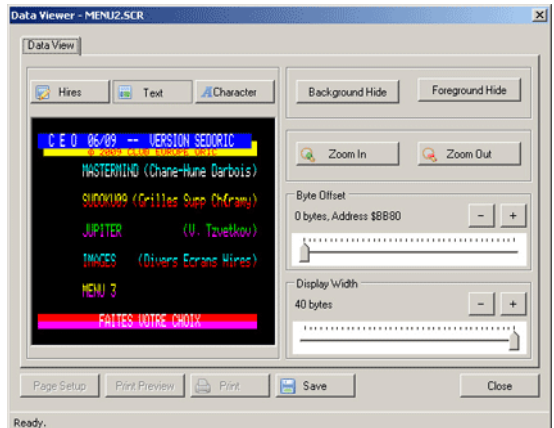
4) Visualiser la bitmap des disquettes, rechercher la localisation des fichiers et comparer des secteurs.

5) Visualiser le contenu des disquettes, sélectionner tel ou tel fichier et selon le cas, en visualiser le Dump Hexadécimal, le listing Basic ou Assembleur, l'écran Text ou Hires qu'il contient etc.

6) Les listings sont rendus très explicites, grâce à l'utilisation de couleurs: Vert pour les REM, bleu pour les mots clefs, rouge pour les chaînes, cyan pour les DATA, noir pour les valeurs numériques.

7) Et j'en passe! A vous de jouer avec ce super joujou. Mille mercis à Scott Davies pour ce beau travail.

André C.





```

#80 (128) - END
#81 (129) - EDIT
#82 (130) - STORE
#83 (131) - RECALL
#84 (132) - TRON
#85 (133) - TROFF
#86 (134) - POP
#87 (135) - PLOT
#88 (136) - PULL
#89 (137) - LORES
#8A (138) - DOKE
#8B (139) - REPEAT
#8C (140) - UNTIL
#8D (141) - END

#9E (158) - HIMEM
#9F (159) - GRAB
#A0 (160) - RELEASE
#A1 (161) - TEXT
#A2 (162) - HIRES
#A3 (163) - SHOOT
#A4 (164) - EXPLODE
#A5 (165) - ZAP
#A6 (166) - PING
#A7 (167) - SOUND
#A8 (168) - MUSIC
#A9 (169) - PLAY
#AA (170) - CURSET
#AB (171) - CUBMOV

#BC (188) - LIST
#BD (189) - CLEAR
#BE (190) - GET
#BF (191) - CALL
#C0 (192) - !
#C1 (193) - NEW
#C2 (194) - TAB(
#C3 (195) - TO
#C4 (196) - FN
#C5 (197) - SPC(
#C6 (198) - @
#C7 (199) - AUTO
#C8 (200) - ELSE
#C9 (201) - THEN

#DA (218) - FRE
#DB (219) - POS
#DC (220) - HEX$
#DD (221) - &
#DE (222) - SQR
#DF (223) - RND
#E0 (224) - LN
#E1 (225) - EXP
#E2 (226) - COS
#E3 (227) - SIN
#E4 (228) - TAN
#E5 (229) - ATN
#E6 (230) - PREK
#E7 (231) - DEBK
#E8 (232) - LOG
#E9 (233) - LEN
#EA (234) - STR$
#EB (235) - VAL
#EC (236) - ASC
#ED (237) - CHR$
#EE (238) - PI

```

Disk Sector Viewer - [H:\Euphoric\Disks\Ceoz0909.dsk]

SEGORIC
SEGORIC V3.006

Master, Double sided
42 tracks per side, 17 sectors per track
42 files, 1 022 sectors used, 406 free out of 1 428

Side 0 | Side 1 | Disk Directory

Filename	Format	Sectors	Bytes	Start	End	Exe	AutoRun	Status
PATCHIET2.COM	Code/Data File	10	5	\$F16D	\$F171		Disabled	Invisible
PLAYER.COM	Code/Data File	25	6 004	\$0D00	\$1D73		Enabled	Invisible
EDITECRAN.RAM	Code/Data File	10	2 240	\$7B80	\$843F		Disabled	Invisible
EDITECRAN.MEN	TEXT Screen	6	1 120	\$BB80	\$BDFD		Disabled	Invisible
EDITECRAN.CHS	Code/Data File	4	513	\$B900	\$B900		Disabled	Invisible
EDITECRAN.COM	BASIC Program	44	10 779	\$0501	\$2F1B		Enabled	Invisible
EDITECRA3.HLP	TEXT Screen	6	1 120	\$BB80	\$BDFD		Disabled	Invisible
EDITECRA1.HLP	TEXT Screen	6	1 120	\$BB80	\$BDFD		Disabled	Invisible
EDITECRA4.HLP	TEXT Screen	6	1 120	\$BB80	\$BDFD		Disabled	Invisible
EDITECRA2.HLP	TEXT Screen	6	1 120	\$BB80	\$BDFD		Disabled	Invisible
MENU2.COM	BASIC Program	2	255	\$0501	\$05FF		Enabled	Invisible
MENU1.COM	BASIC Program	3	268	\$0501	\$0620		Enabled	Invisible

Sector Data

Side 1, Track 23, Sector 1 | File/Program Data - CARTOON1.HRS

	Tracks	Sectors	
\$0000	7E 40 40 4F 7F 7F 7F 7F 7F 7F 7F 7F 7F 7F 7F 63 7F 47 67	~80.....c.gg	-
\$0010	71 7F 7F 7F 7F 7F 7F 7F 7F 7F 7F 7F 7F 7F 7F 7F 40 50	q.....~8P	-
\$0020	41 7F 67 7F 4F 77 7F 7B 7F 40 40 5F 7F 7F 7F 7F	A.g.0w.(.8@....	-
\$0030	7F 7F 7F 7F 63 7E 4F 4F 73 7F 7F 7F 7F 7F 7F 7Fc~00s.....	-
\$0040	7F 7F 7F 7F 7F 60 40 41 7F 73 7F 4F 73 7F 738A.s.0s.s	-
\$0050	7F 47 7F 7F 7F 7F 7F 7F 7F 7F 7F 7F 7F 7F 4F	.G.....x~00	-
\$0060	67 7F 7F 7F 7F 7F 7F 7F 7F 7F 7F 7F 7F 7F 7F	g.....	-
\$0070	63 7F 79 7C 5F 73 7F 63 7F 67 7F 7F 7F 7F 7F	c.yl.s.c.g.....	-
\$0080	7F 7F 7F 7F 78 5C 5E 4F 47 7F 7F 7F 7F 7F 7Fx~0C.....	-
\$0090	7F 7F 7F 7F 7F 7F 7F 7F 7F 67 7F 7C 40 7F 79 47g.18.y.G	-
\$00A0	7F 67 7F 7F 7F 7F 7F 7F 7F 7F 7F 7C 58 7E 5F	.g.....IX~	-
\$00B0	47 7F 7F 7F 7F 7F 7F 7F 7F 7F 7F 7F 7F 7F 7F	G.....	-
\$00C0	67 7F 7F 7F 7F 7C 7C 5F 67 67 7F 7F 7F 7F 7F	g.....ll.g.....	-
\$00D0	7F 7F 7F 7F 7E 49 7C 5E 4F 7F 7F 7F 7F 7F 7F-1~0.....	-
\$00E0	7F 7F 7F 7F 7F 7F 7F 67 7F 7F 7F 7E 41 7Fg.....A-	-
\$00F0	7F 63 7F 7F 7F 7F 7F 7F 7F 7F 7F 7F 41 7C 7E	c.....	-

Ready. | Side : Track : Sector :

Application Settings

Folders | Misc

Emulator Location
If Euphoric has been installed, select the folder where it was installed to eg. 'C:\Program Files\Euphoric'

H:\euphoric

[Update Folders] [Browse...]

Folders

Disk Folder:
H:\Euphoric\Disks [Browse...]

Tape Folder:
H:\Euphoric\Tapes [Browse...]

ROM Folder:
H:\Euphoric\ROMS [Browse...]

[OK] [Cancel]

Sector Comparison Utility

Sector Map

Side 0 | Side 1

Disk 1
H:\Euphoric\Disks\Ceoz0803.dsk [Load...]

```

$0000 01 00 00 00 00 00 00 20 20 20 20 20 20 20 .....
$0010 00 00 03 00 00 00 01 00 53 45 44 4F 52 49 43 20 .....SEGORIC
$0020 20 20 20 20 20 20 20 20 20 20 20 20 20 20 20 20
$0030 20 20 20 20 20 20 20 20 20 20 20 20 20 20 20 20
$0040 53 45 44 4F 52 49 43 20 56 33 2E 30 30 36 20 30 SEGORIC V3.006 0
$0050 31 2F 30 31 2F 3F 36 0D 0A 55 70 67 72 61 64 65 1/01/96...Upgrade
$0060 64 20 62 79 20 52 61 79 20 4D 63 4C 61 75 67 68 d by Ray McLaugh
$0070 6C 69 6E 20 20 20 20 20 20 20 20 0D 0A 61 6E lin .....an
$0080 64 20 41 6E 64 72 7B 20 43 68 7B 72 61 6D 79 20 d Andr( Ch(rany
$0090 20 20 20 20 20 20 20 20 20 20 20 0D 0A 0D 0A .....
$00A0 53 65 65 20 53 45 44 4F 52 49 43 33 2E 46 49 58 See SEGORIC3.FIX
$00B0 20 66 69 6C 65 20 66 6F 72 20 69 6E 66 6F 72 6D file for inform
$00C0 61 74 69 6F 6E 20 0D 0A 20 20 20 20 20 20 20 20 action ...
$00D0 20 20 20 20 20 20 20 20 20 20 20 20 20 20 20 20
$00E0 20 20 20 20 20 20 20 20 20 20 20 20 20 20 20 20
$00F0 20 20 20 20 20 20 20 20 20 20 20 20 20 20 20 20

```

Disk 2
H:\Euphoric\Disks\Ceoz0806.dsk [Load...]

```

$0000 01 00 00 00 00 00 00 20 20 20 20 20 20 20 .....
$0010 00 00 03 00 00 00 01 00 53 45 44 4F 52 49 43 20 .....SEGORIC
$0020 20 20 20 20 20 20 20 20 20 20 20 20 20 20 20 20
$0030 20 20 20 20 20 20 20 20 20 20 20 20 20 20 20 20
$0040 53 45 44 4F 52 49 43 20 56 33 2E 30 30 36 20 30 SEGORIC V3.006 0
$0050 31 2F 30 31 2F 3F 36 0D 0A 55 70 67 72 61 64 65 1/01/96...Upgrade
$0060 64 20 62 79 20 52 61 79 20 4D 63 4C 61 75 67 68 d by Ray McLaugh
$0070 6C 69 6E 20 20 20 20 20 20 20 20 0D 0A 61 6E lin .....an
$0080 64 20 41 6E 64 72 7B 20 43 68 7B 72 61 6D 79 20 d Andr( Ch(rany
$0090 20 20 20 20 20 20 20 20 20 20 20 0D 0A 0D 0A .....
$00A0 53 65 65 20 53 45 44 4F 52 49 43 33 2E 46 49 58 See SEGORIC3.FIX
$00B0 20 66 69 6C 65 20 66 6F 72 20 69 6E 66 6F 72 6D file for inform
$00C0 61 74 69 6F 6E 20 0D 0A 20 20 20 20 20 20 20 20 action ...
$00D0 20 20 20 20 20 20 20 20 20 20 20 20 20 20 20 20
$00E0 20 20 20 20 20 20 20 20 20 20 20 20 20 20 20 20
$00F0 20 20 20 20 20 20 20 20 20 20 20 20 20 20 20 20

```

[Compare] [Close]

Ready.

Application Settings

Folders | Misc

Screen/Char Set Preview Settings

- Show the Screen/Char Set Preview?
- Enable format switching.
- View all file formats.
- Stretch preview to fill window.
- Maintain aspect ratio when stretched.

Output Directory Listing

Specify the location and filename where Directory listings will be saved to.

C:\DricFiles.txt [Browse...]

[OK] [Cancel]